

2025 - 2026 FORELLE

Unser Forellenfutter sorgt für ein beispielloses und effizientes Wachstum. Gleichzeitig wird die Umweltbelastung stark minimiert. Ein Teil des Futterprogramms ist auch für die Zucht in RAS-Anlagen geeignet.



Sinkendes Futter



Entworfen für RAS



Schwimmendes Futter



Score Nachhaltigkeit



Halb-schwimmendes Futter



Enthält Astaxanthin



Landtier-Protein
freies Futter



Niedrige Stickstoff- und
Phosphor Emission



Hochverdauliches Futter



Verbesserter Widerstandsfähigkeit



Omega-3 Fettsäuren



AQUATE™

Vormischung bei allen Alltech Coppens-Futtersorten.

- + Optimiert das wachstum
- + Unterstützt das immunsystem
- + Optimiert die verdauungsfunktion
- + Trägt zum schutz der schleimhautbarriere bei
- + Trägt zum schutz der externen barriere bei

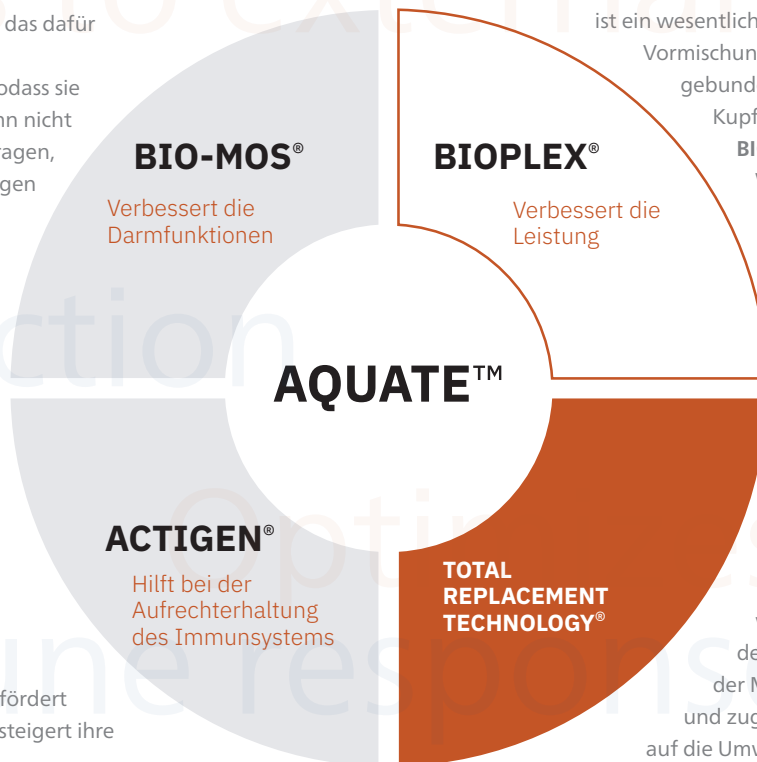


BIO-MOS®

ist ein Mannan-Oligosaccharid, das dafür bekannt ist, opportunistische Krankheitserreger zu binden, sodass sie den Darmtrakt passieren und ihn nicht besiedeln. Dies kann dazu beitragen, optimale Wachstumsbedingungen für die Darmflora zu schaffen. **BIO-MOS®** kann außerdem die Länge und Dichte der Mikrovilli im Darm steigern und dies kann wiederum die Nährstoffaufnahme verbessern. **BIO-MOS®** unterstützt das Immunsystem der Fische.

ACTIGEN®

Stammt von Zellwände und unterstützt das Immunsystem, fördert die Gesundheit der Fische und steigert ihre Vitalität.



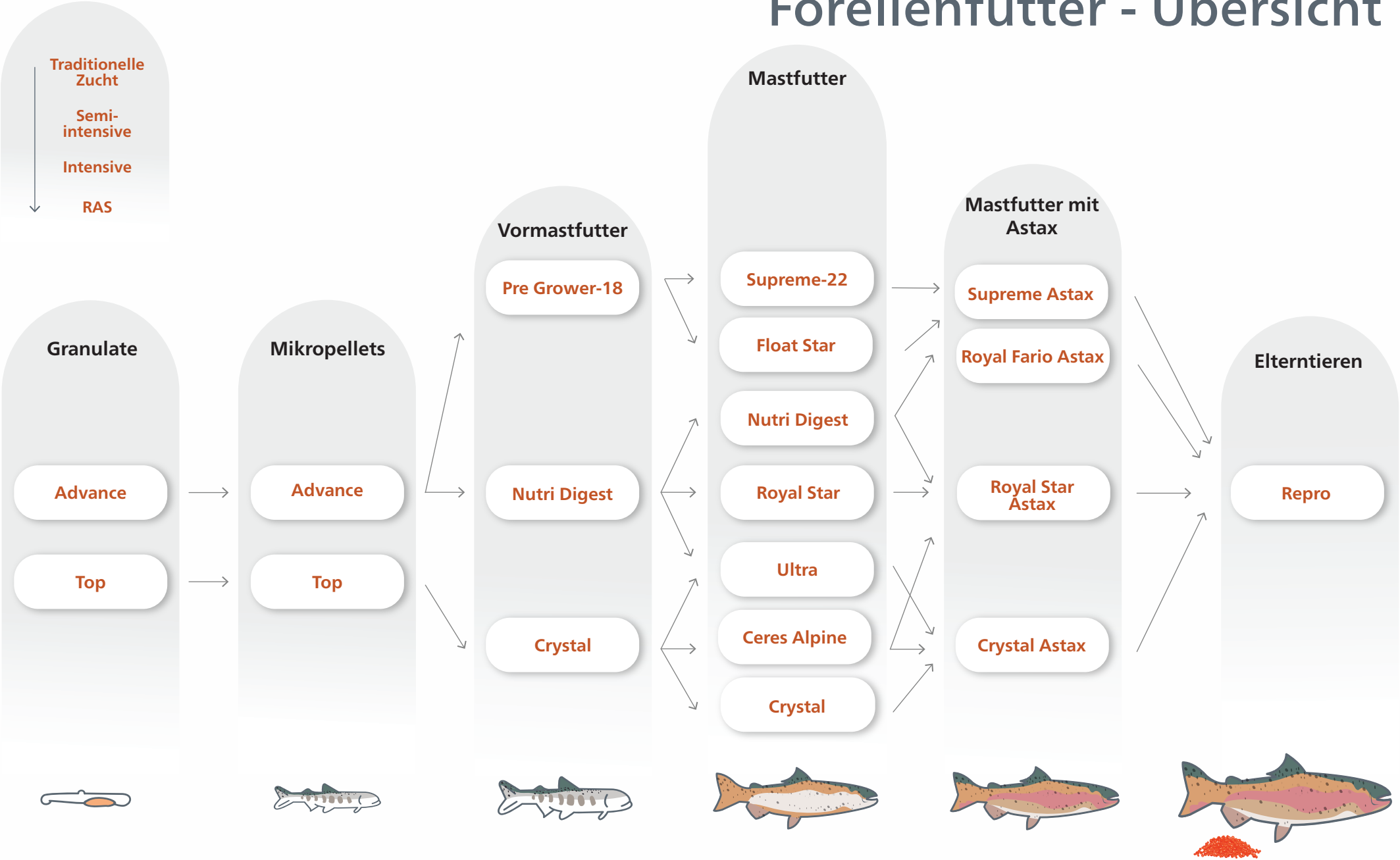
BIOPLEX®

ist ein wesentliches Element in unserer neuen Vormischung. **BIOPLEX®** sind organisch gebundene Spurenelemente wie Zink, Kupfer, Mangan und Eisen. Mit **BIOPLEX®** können wir Gesundheit, Wachstum und Leistung der Fische verbessern.

Werfen Sie alte Gewohnheiten über Bord und füttern Sie Ihre Tiere nach neuesten Erkenntnissen.

Alltech hat bewiesen, dass chelatierte Spurenminerale in Form von Bioplex® und Sel-Plex® bereits auf wesentlich niedrigerer Ebene integriert werden können, um die Leistung der Tiere zu verbessern. So können der Mineralbedarf der Tiere optimiert und zugleich negative Auswirkungen auf die Umwelt reduziert werden. Wir nennen diese Innovation die Total Replacement Technology™ (TRT) von Alltech.

Forellenfutter - Übersicht



- Entwickelt für semi-intensive Zucht
- Höchste Leistung
- Hohe Überlebensrate
- Medium Energie Brutfutter



ZUSAMMENSETZUNG:

Analysen (%)	0.2-0.3 mm	0.3-0.5 mm	0.5-0.8 mm	1.0 mm	1.5 mm
Protein	56	56	56	54	54
Fett	15	15	15	15	15
Rohfaser	0,3	0,3	0,3	0,5	0,5
Asche	11,30	11,30	11,30	9,81	9,81
Gesamt P	1,77	1,77	1,77	1,42	1,42

Vitamine zugesetzt

Vitamin A (IE/kg)	0.2-0.3 mm	0.3-0.5 mm	0.5-0.8 mm	1.0 mm	1.5 mm
Vitamin A (IE/kg)	16667	16667	16667	11995	11995

Energie (MJ/kg)

	0.2-0.3 mm	0.3-0.5 mm	0.5-0.8 mm	1.0 mm	1.5 mm
Gesamt	21,2	21,2	21,2	20,9	20,9
Verdaulich	19,2	19,2	19,2	19,1	19,1

FÜTTERUNGSEMPFEHLUNG FÜR OPTIMALES WACHSTUM

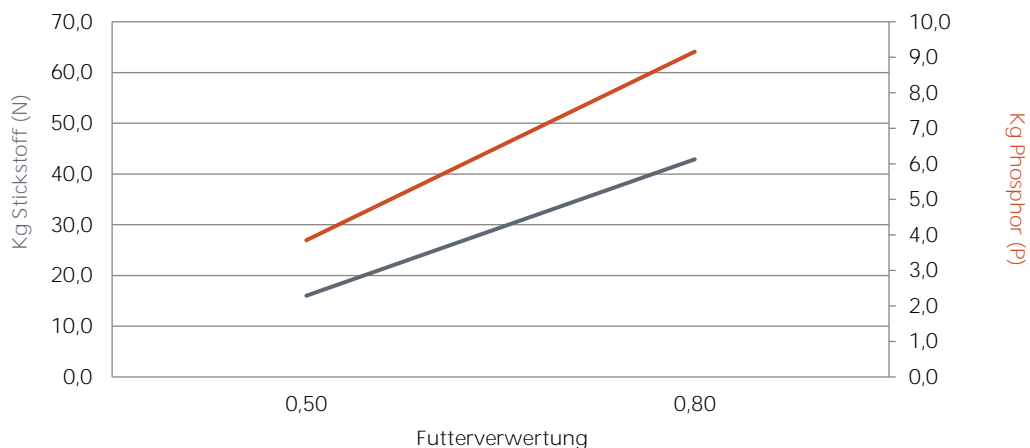
Fischgewicht (g)	Futtergröße (mm)	< 6 °C	6 °C	8 °C	10 °C	12 °C	14 °C	16 °C	18 °C	> 18 °C
0.10-0.15	0.2-0.3		2,68	3,24	3,91	4,73	5,72	6,92	5,61	
0.15-0.2	0.3-0.5		2,45	2,97	3,59	4,34	5,25	6,35	5,14	
0.2-0.5	0.5-0.8	Fütterung Je Appetit	2,19	2,65	3,21	3,88	4,69	5,67	4,60	Fütterung Je Appetit und O2 Gehalt
0.5-2.0	1.0		1,79	2,16	2,61	3,16	3,82	4,62	3,75	
2-5	1.0/1.5		1,43	1,73	2,10	2,54	3,07	3,71	3,01	
5-12	1.5		1,18	1,43	1,72	2,09	2,52	3,05	2,47	

* Fütterungs empfehlung ist in % Biomasse/Trag.

* Die Fütterungsempfehlung ist nur eine Richtlinie und sollte als solche verwendet werden

ÖKOLOGISCHE DATEN:

Ableitung pro 1000 kg Produktion



Die Werte von Nährstoffen und Vitaminen beziehen sich auf die Zeit der Verfassung dieses Textes.

Aufgrund natürlicher Variationen in den Inhaltsstoffen können die Daten abweichen.

Wir behalten uns das Recht vor, unsere Mischungen zu ändern. Die genauen Werte finden Sie auf dem Etikett.

- Hoch Energie Brutfutter
- Intensivzucht
- Höchste Leistung
- Hohe Überlebensrate
- Phasenfutter für optimale Effizienz



ZUSAMMENSETZUNG:

Analysen (%)	0.3-0.5 mm	0.5-0.8 mm	1.0 mm	1.5 mm
Protein	63	62	58	56
Fett	17	18	20	22
Rohfaser	0,4	0,4	0,2	0,2
Asche	11,0	10,8	10,3	11,6
Gesamt P	1,61	1,59	1,55	1,33

Vitamine zugesetzt

Vitamin A (IE/kg)	0.3-0.5 mm	0.5-0.8 mm	1.0 mm	1.5 mm
Vitamin A (IE/kg)	16667	16667	13331	13333

Energie (MJ/kg)

Energie (MJ/kg)	0.3-0.5 mm	0.5-0.8 mm	1.0 mm	1.5 mm
Gesamt	22,6	22,8	22,4	22,5
Verdaulich	21,1	21,3	20,9	21,0

FÜTTERUNGSEMPFEHLUNG FÜR OPTIMALES WACHSTUM

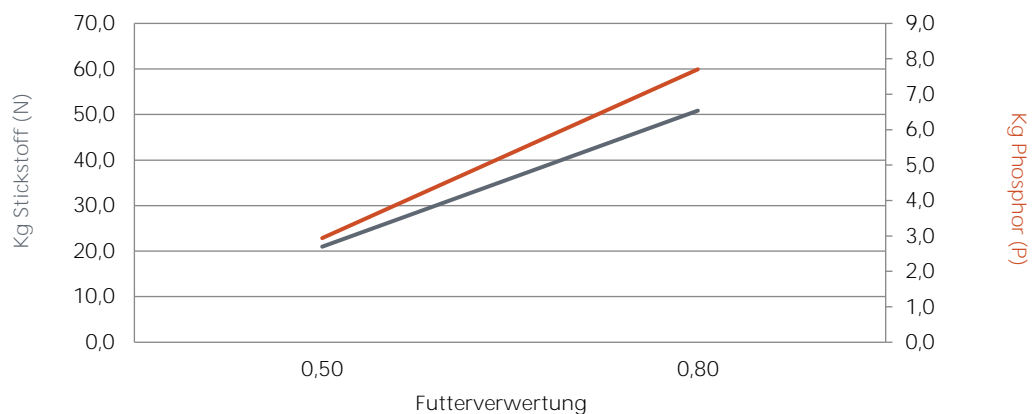
Fischgewicht (g)	Futtergröße (mm)	< 6 °C	6 °C	8 °C	10 °C	12 °C	14 °C	16 °C	18 °C	> 18 °C
<0.2	0.3-0.5		2,41	2,91	3,52	4,26	5,15	6,23	5,05	
0.2-0.5	0.5-0.8	Fütterung Je Appetit	2,15	2,60	3,15	3,81	4,61	5,57	4,51	Fütterung Je Appetit und O2 Gehalt
0.5-2.0	1.0		1,67	2,02	2,44	2,95	3,57	4,32	3,50	
2-5	1.0/1.5		1,36	1,64	1,99	2,40	2,91	3,51	2,85	
5-12	1.5		1,14	1,38	1,66	2,01	2,43	2,94	2,38	

* Fütterungs empfehlung ist in % Biomasse/Trag.

* Die Fütterungsempfehlung ist nur eine Richtlinie und sollte als solche verwendet werden

ÖKOLOGISCHE DATEN:

Ableitung pro 1000 kg Produktion



Die Werte von Nährstoffen und Vitaminen beziehen sich auf die Zeit der Verfassung dieses Textes.

Aufgrund natürlicher Variationen in den Inhaltsstoffen können die Daten abweichen.

Wir behalten uns das Recht vor, unsere Mischungen zu ändern. Die genauen Werte finden Sie auf dem Etikett.

- Medium Energie Mastfutter
- Entwickelt für semi-intensive Zucht
- Höchste Leistung



ZUSAMMENSETZUNG:

Analysen (%)		Größe:
Protein	45	2.0 mm
Fett	18	
Rohfaser	1,1	
Asche	9,5	
Gesamt P	1,69	

Vitamine zugesetzt

Vitamin A (IE/kg)	13334
-------------------	-------

Energie (MJ/kg)

Gesamt	21,2
Verdaulich	18,5

FÜTTERUNGSEMPFEHLUNG FÜR OPTIMALES WACHSTUM

Fischgewicht (g)	Futtergröße (mm)	< 6 °C	6 °C	8 °C	10 °C	12 °C	14 °C	16 °C	18 °C	> 18 °C
10-20	2.0	Fütterung Je Appetit	1,03	1,24	1,50	1,81	2,19	2,65	2,15	
20-35	2.0		0,93	1,12	1,35	1,64	1,98	2,39	1,94	

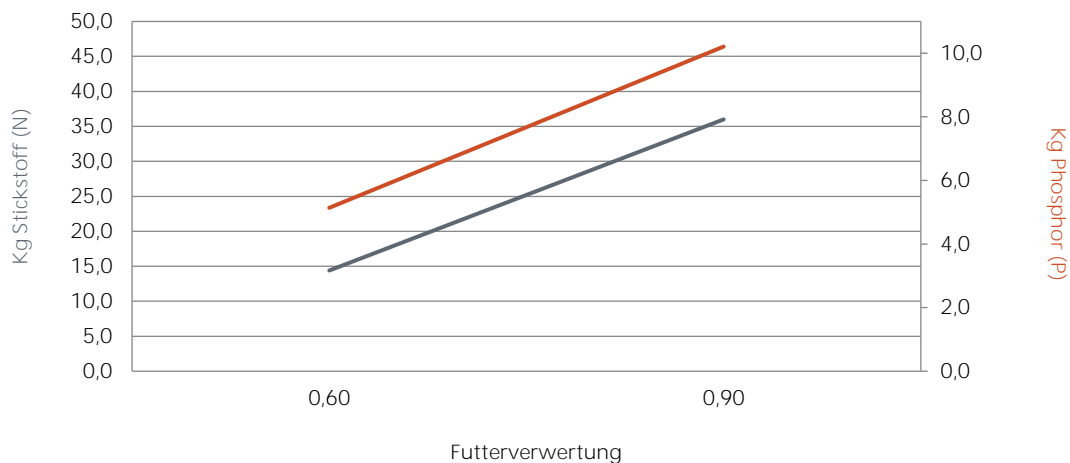
Fütterung Je Appetit
und O2 Gehalt

* Fütterungs empfehlung ist in % Biomasse/Trag.

* Die Fütterungsempfehlung ist nur eine Richtlinie und sollte als solche verwendet werden

ÖKOLOGISCHE DATEN:

Ableitung pro 1000 kg Produktion



Die Werte von Nährstoffen und Vitaminen beziehen sich auf die Zeit der Verfassung dieses Textes.

Aufgrund natürlicher Variationen in den Inhaltsstoffen können die Daten abweichen.

Wir behalten uns das Recht vor, unsere Mischungen zu ändern. Die genauen Werte finden Sie auf dem Etikett.

- Höchste Leistung
- Hoch Energie Minipellet
- Entwickelt für RAS und die Intensivzucht
- Günstiges DP-DE Verhältnis



ZUSAMMENSETZUNG:

Analysen (%)	2.0 mm
Protein	46
Fett	24
Rohfaser	1,2
Asche	6,1
Gesamt P	1,01

Vitamine zugesetzt

Vitamin A (IE/kg)	11667
-------------------	-------

Energie (MJ/kg)

Gesamt	23,3
Verdaulich	20,6

FÜTTERUNGSEMPFEHLUNG FÜR OPTIMALES WACHSTUM

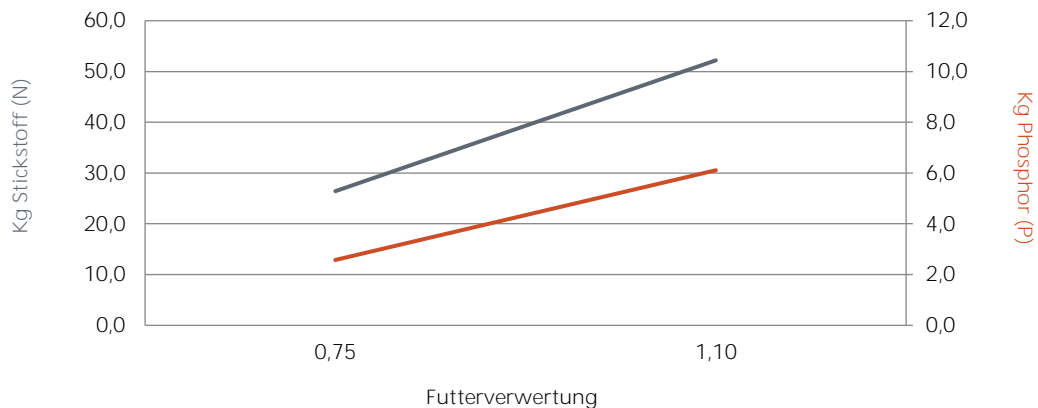
Fischgewicht (g)	Futtergröße (mm)	< 6 °C	6 °C	8 °C	10 °C	12 °C	14 °C	16 °C	18 °C	> 18 °C
10-20	2.0		0,95	1,15	1,40	1,69	2,04	2,47	2,00	
20-35	2.0	Fütterung Je Appetit	0,86	1,04	1,26	1,52	1,84	2,23	1,81	Fütterung Je Appetit und O2 Gehalt

* Futterungs empfehlung ist in % Biomasse/Trag.

* Die Fütterungsempfehlung ist nur eine Richtlinie und sollte als solche verwendet werden

ÖKOLOGISCHE DATEN:

Ableitung pro 1000 kg Produktion



Die Werte von Nährstoffen und Vitaminen beziehen sich auf die Zeit der Verfassung dieses Textes.

Aufgrund natürlicher Variationen in den Inhaltsstoffen können die Daten abweichen.

Wir behalten uns das Recht vor, unsere Mischungen zu ändern. Die genauen Werte finden Sie auf dem Etikett.

- Speziell entworfen für schwierige Bedingungen
- Wirkt den Umweltbelastungen entgegen
- Auch geeignet für Saiblinge und Bachforellen



ZUSAMMENSETZUNG:

Analysen (%)

Protein	50	Größe:	2.0 mm
Fett	18		
Rohfaser	0,5		
Asche	7,8		
Gesamt P	1,13		

Vitamine zugesetzt

Vitamin A (IE/kg)	16100
-------------------	-------

Energie (MJ/kg)

Gesamt	21,9
Verdaulich	19,5

FÜTTERUNGSEMPFEHLUNG FÜR OPTIMALE FUTTERVERWERTUNG

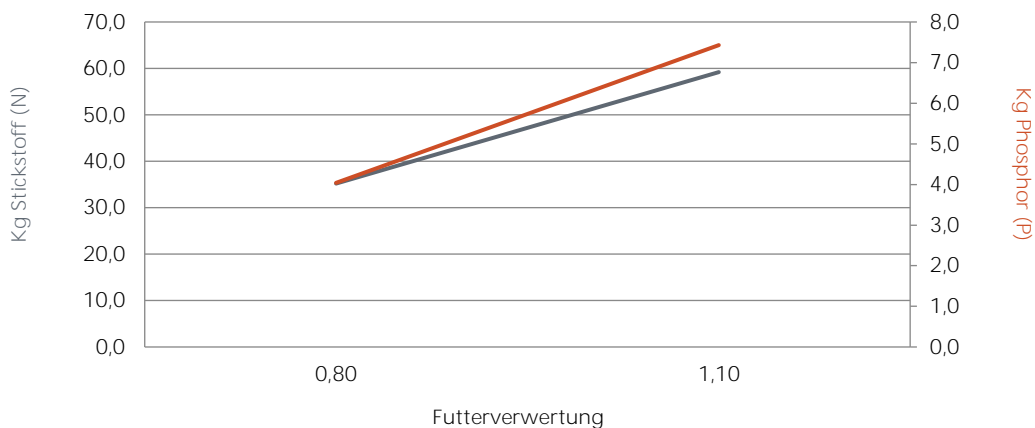
Fischgewicht (g)	Futtergröße (mm)	< 6 °C	6 °C	8 °C	10 °C	12 °C	14 °C	16 °C	18 °C	> 18 °C
10-20	2.0		1,01	1,22	1,48	1,79	2,16	2,61	2,12	
20-35	2.0	Fütterung Je Appetit	0,91	1,10	1,34	1,61	1,95	2,36	1,91	Fütterung Je Appetit und O2 Gehalt

* Futterempfehlung ist in % Biomasse/Trag.

* Die Futterempfehlung ist nur eine Richtlinie und sollte als solche verwendet werden

ÖKOLOGISCHE DATEN:

Ableitung pro 1000 kg Produktion



Die Werte von Nährstoffen und Vitaminen beziehen sich auf die Zeit der Verfassung dieses Textes.

Aufgrund natürlicher Variationen in den Inhaltsstoffen können die Daten abweichen.

Wir behalten uns das Recht vor, unsere Mischungen zu ändern. Die genauen Werte finden Sie auf dem Etikett.

- Medium Energie Mastfutter
- Entwickelt für semi-intensive Zucht
- Gute Leistung
- Hohe Fleischqualität



ZUSAMMENSETZUNG:

Analysen (%)

		Größe:
Protein	43 - 45	3.0 mm
Fett	20 - 23	4.5 mm
Rohfaser	1 - 2	6.0 mm
Asche	4 - 8	
Gesamt P	0,98	

Vitamine zugesetzt

Vitamin A (IE/kg)	9138
-------------------	------

Energie (MJ/kg)

Gesamt	21.4 - 23.4
Verdaulich	19.0 - 19.3
Net Energie	14,20

FÜTTERUNGSEMPFEHLUNG FÜR OPTIMALE FUTTERVERWERTUNG

Fischgewicht (g)	Futtergröße (mm)	< 6 °C	6 °C	8 °C	10 °C	12 °C	14 °C	16 °C	18 °C	> 18 °C
35-100	3.0		0,76	0,92	1,11	1,34	1,62	1,96	1,59	
100-200	3.0/4.5		0,61	0,74	0,89	1,08	1,30	1,57	1,27	
200-300	4.5		0,55	0,66	0,80	0,97	1,17	1,42	1,15	Fütterung Je Appetit und O2 Gehalt
300-400	4.5		0,51	0,62	0,75	0,91	1,10	1,33	1,08	
400-500	6.0	Fütterung Je Appetit	0,49	0,59	0,71	0,86	1,04	1,26	1,02	
500-750	6.0		0,46	0,56	0,67	0,81	0,99	1,19	0,97	
750-1000	6.0		0,43	0,52	0,63	0,76	0,92	1,11	0,90	
1000-1500	6.0		0,40	0,48	0,58	0,70	0,85	1,03	0,83	
1500-2000	6.0		0,37	0,45	0,54	0,66	0,80	0,96	0,78	
2000-3000	6.0		0,35	0,42	0,51	0,61	0,74	0,90	0,73	

FÜTTERUNGSEMPFEHLUNG FÜR OPTIMALES WACHSTUM

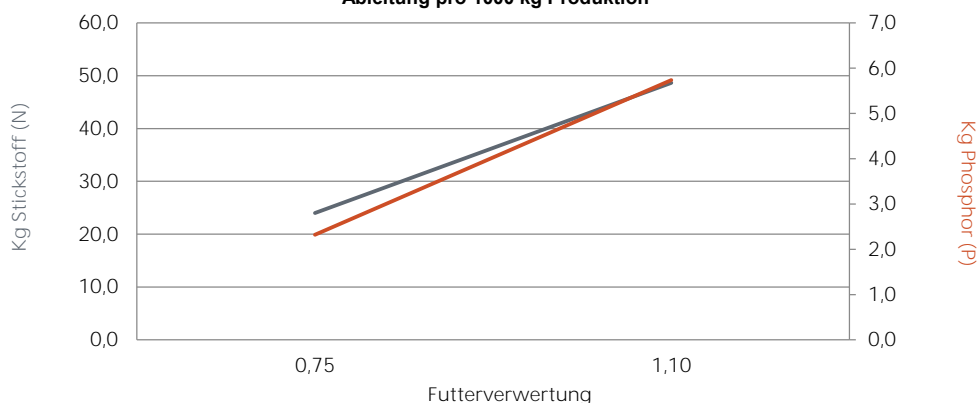
Fischgewicht (g)	Futtergröße (mm)	< 6 °C	6 °C	8 °C	10 °C	12 °C	14 °C	16 °C	18 °C	> 18 °C
35-100	3.0		1,10	1,33	1,61	1,94	2,35	2,84	2,30	
100-200	3.0/4.5		0,88	1,07	1,29	1,56	1,89	2,28	1,85	
200-300	4.5		0,80	0,96	1,16	1,41	1,70	2,06	1,67	Fütterung Je Appetit und O2 Gehalt
300-400	4.5	Fütterung Je Appetit	0,74	0,90	1,09	1,32	1,59	1,92	1,56	
400-500	6.0		0,71	0,86	1,04	1,25	1,51	1,83	1,48	
500-750	6.0		0,67	0,81	0,98	1,18	1,43	1,73	1,40	
750-1000	6.0		0,62	0,75	0,91	1,10	1,33	1,61	1,31	
1000-1500	6.0		0,58	0,70	0,84	1,02	1,23	1,49	1,21	
1500-2000	6.0		0,54	0,65	0,79	0,95	1,15	1,39	1,13	
2000-3000	6.0		0,50	0,61	0,73	0,89	1,07	1,30	1,05	

* Fütterungs empfehlung ist in % Biomasse/Trag.

* Die Fütterungsempfehlung ist nur eine Richtlinie und sollte als solche verwendet werden

ÖKOLOGISCHE DATEN:

Ableitung pro 1000 kg Produktion



Die Werte von Nährstoffen und Vitaminen beziehen sich auf die Zeit der Verfassung dieses Textes.

Aufgrund natürlicher Variationen in den Inhaltsstoffen können die Daten abweichen.

Wir behalten uns das Recht vor, unsere Mischungen zu ändern. Die genauen Werte finden Sie auf dem Etikett.

- Reich an tierischem Protein und ohne Soja
- Gut für den Wiederbesatz
- Höchste Fleischqualität und optimales Schlachtgewicht



ZUSAMMENSETZUNG:

Analysen (%)	3.0 mm	4.5-6.0 mm
Protein	45-47	45-47
Fett	19-21	21-23
Rohfaser	0.5-1.0	0.5-1.0
Asche	6-10	6-10
Gesamt P	1,17	1,05

Vitamine zugesetzt

Vitamin A (IE/kg)	15000	15000
-------------------	-------	-------

Energie (MJ/kg)

Gesamt	21.0 - 23.0	21.3 - 23.3
Verdaulich	19.6 - 20.0	20.0 - 20.4
Net Energie	14,6	15,0

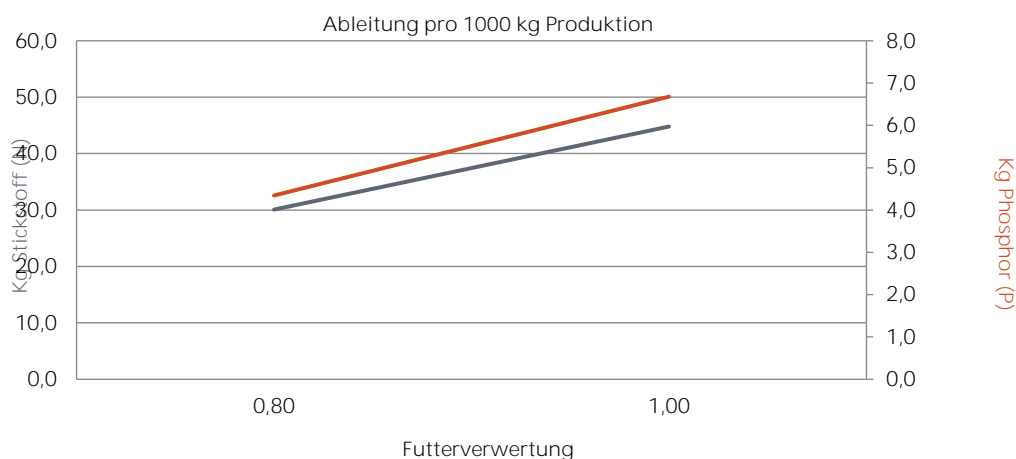
FÜTTERUNGSEMPFEHLUNG FÜR OPTIMALE FUTTERVERWERTUNG

Fischgewicht (g)	Futtergröße (mm)	< 6 °C	6 °C	8 °C	10 °C	12 °C	14 °C	16 °C	18 °C	> 18 °C
20-30	3.0		0,75	1,15	1,50	1,60	1,60	1,50	1,25	
30-70	3.0	Fütterung Je Appetit	0,70	1,05	1,35	1,45	1,45	1,35	1,10	Fütterung Je Appetit und O2 Gehalt
70-200	4.5		0,60	0,85	1,00	1,10	1,10	1,05	0,90	
200-400	4.5		0,50	0,70	0,80	0,90	0,90	0,85	0,70	
400-700	6.0		0,40	0,65	0,75	0,85	0,85	0,80	0,65	
700-1000	6.0		0,40	0,60	0,70	0,80	0,80	0,75	0,60	

* Futterungs empfehlung ist in % Biomasse/Trag.

* Die Fütterungsempfehlung ist nur eine Richtlinie und sollte als solche verwendet werden

ÖKOLOGISCHE DATEN:



Die Werte von Nährstoffen und Vitaminen beziehen sich auf die Zeit der Verfassung dieses Textes.

Aufgrund natürlicher Variationen in den Inhaltsstoffen können die Daten abweichen.

Wir behalten uns das Recht vor, unsere Mischungen zu ändern. Die genauen Werte finden Sie auf dem Etikett.

- Entwickelt für RAS und die Intensivzucht
- Höchste Leistung
- Günstiges DP-DE Verhältnis
- Hoch Energie Phasenzuführung



ZUSAMMENSETZUNG:

Analysen (%)	3.0 mm	4.5 mm	6.0 mm
Protein	41 - 44	41 - 43	40 - 43
Fett	28 - 31	30 - 33	31 - 34
Rohfaser	1 - 2	1 - 2	1 - 2
Asche	4 - 8	4 - 8	4 - 8
Gesamt P	0,93	0,91	0,85

Vitamine zugesetzt

Vitamin A (IE/kg)	10000	10000	10000
-------------------	-------	-------	-------

Energie (MJ/kg)

Gesamt	23.5 - 25.5	23.7 - 25.7	24.1 - 26.1
Verdaulich	21.9 - 22.2	22.1 - 22.4	22.5 - 22.8
Net Energie	16,8	17,1	17,4

FÜTTERUNGSEMPFEHLUNG FÜR OPTIMALE FUTTERVERWERTUNG

Fischgewicht (g)	Futtergröße (mm)	< 6 °C	6 °C	8 °C	10 °C	12 °C	14 °C	16 °C	18 °C	> 18 °C
35-100	3.0		0,70	0,85	1,03	1,25	1,51	1,82	1,48	
100-200	3.0/4.5		0,57	0,68	0,83	1,00	1,21	1,46	1,18	
200-300	4.5	Fütterung Je Appetit	0,51	0,62	0,75	0,90	1,09	1,32	1,07	Fütterung Je Appetit und O2 Gehalt
300-400	4.5		0,48	0,58	0,70	0,84	1,02	1,23	1,00	
400-500	6.0		0,45	0,55	0,66	0,80	0,97	1,17	0,95	
500-750	6.0		0,43	0,52	0,63	0,76	0,92	1,11	0,90	
750-1000	6.0		0,40	0,48	0,58	0,71	0,85	1,03	0,84	
1000-1500	6.0		0,37	0,45	0,54	0,65	0,79	0,96	0,78	
1500-2000	6.0		0,35	0,42	0,51	0,61	0,74	0,89	0,72	
2000-3000	6.0		0,32	0,39	0,47	0,57	0,69	0,83	0,67	

FÜTTERUNGSEMPFEHLUNG FÜR OPTIMALES WACHSTUM

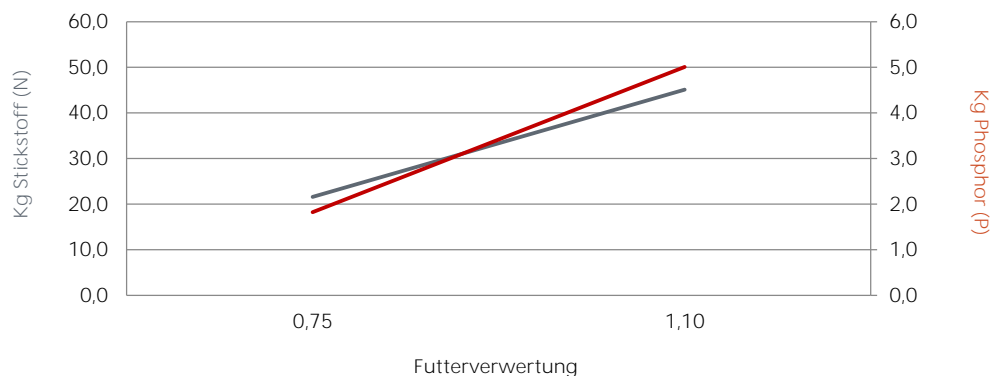
Fischgewicht (g)	Futtergröße (mm)	< 6 °C	6 °C	8 °C	10 °C	12 °C	14 °C	16 °C	18 °C	> 18 °C
35-100	3.0		1,02	1,23	1,49	1,81	2,18	2,64	2,14	
100-200	3.0/4.5		0,82	0,99	1,20	1,45	1,75	2,12	1,72	
200-300	4.5	Fütterung Je Appetit	0,74	0,89	1,08	1,31	1,58	1,91	1,55	Fütterung Je Appetit und O2 Gehalt
300-400	4.5		0,69	0,84	1,01	1,22	1,48	1,79	1,45	
400-500	6.0		0,66	0,80	0,96	1,16	1,41	1,70	1,38	
500-750	6.0		0,62	0,75	0,91	1,10	1,33	1,61	1,30	
750-1000	6.0		0,58	0,70	0,85	1,02	1,24	1,50	1,21	
1000-1500	6.0		0,54	0,65	0,78	0,95	1,15	1,39	1,12	
1500-2000	6.0		0,50	0,61	0,73	0,89	1,07	1,30	1,05	
2000-3000	6.0		0,47	0,56	0,68	0,83	1,00	1,21	0,98	

* Futterungs empfehlung ist in % Biomasse/Trag.

* Die Fütterungsempfehlung ist nur eine Richtlinie und sollte als solche verwendet werden

ÖKOLOGISCHE DATEN:

Ableitung pro 1000 kg Produktion



Die Werte von Nährstoffen und Vitaminen beziehen sich auf die Zeit der Verfassung dieses Textes.

Aufgrund natürlicher Variationen in den Inhaltsstoffen können die Daten abweichen.

Wir behalten uns das Recht vor, unsere Mischungen zu ändern. Die genauen Werte finden Sie auf dem Etikett.



- Entwickelt für semi-intensive Zucht
- Gute Leistung
- Phasenfutter für optimale Effizienz
- Optimale Fütterungskontrolle

ZUSAMMENSETZUNG:

Analysen (%)	3.0 mm	4.5 mm	6.0 mm
Protein	39 - 42	39 - 41	38 - 41
Fett	18 - 21	19 - 21	19 - 22
Rohfaser	1 - 2	1 - 2	1 - 2
Asche	4 - 8	4 - 8	4 - 8
Gesamt P	0,87	0,88	0,87

Vitamine zugesetzt

Vitamin A (IE/kg)	8868	8868	8868
-------------------	------	------	------

Energie (MJ/kg)

Gesamt	20.9 - 22.9	21.1 - 23.1	21.3 - 23.3
Verdaulich	18.5 - 18.9	18.7 - 19.1	18.9 - 19.3
Net Energie	13,8	14,0	14,2

FÜTTERUNGSEMPFEHLUNG FÜR OPTIMALE FUTTERVERWERTUNG

Fischgewicht (g)	Futtergröße (mm)	< 6 °C	6 °C	8 °C	10 °C	12 °C	14 °C	16 °C	18 °C	> 18 °C
35-100	3.0		0,78	0,94	1,14	1,37	1,66	2,01	1,63	
100-200	3.0/4.5		0,62	0,75	0,91	1,10	1,33	1,61	1,31	
200-300	4.5	Fütterung Je Appetit	0,56	0,68	0,82	1,00	1,20	1,46	1,18	Fütterung Je Appetit und O2 Gehalt
300-400	4.5		0,53	0,64	0,77	0,93	1,13	1,36	1,10	
400-500	6.0		0,50	0,61	0,73	0,89	1,07	1,30	1,05	
500-750	6.0		0,47	0,57	0,69	0,84	1,01	1,22	0,99	
750-1000	6.0		0,44	0,53	0,65	0,78	0,94	1,14	0,92	
1000-1500	6.0		0,41	0,49	0,60	0,72	0,87	1,06	0,86	
1500-2000	6.0		0,38	0,46	0,56	0,68	0,82	0,99	0,80	
2000-3000	6.0		0,36	0,43	0,52	0,63	0,76	0,92	0,74	

FÜTTERUNGSEMPFEHLUNG FÜR OPTIMALES WACHSTUM

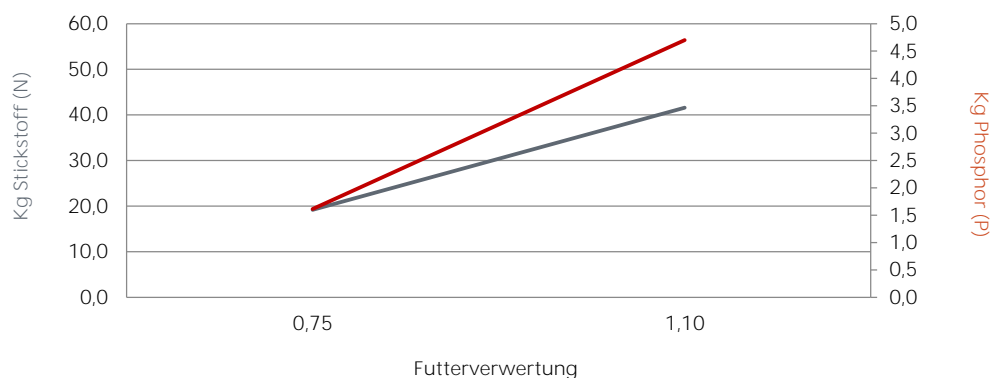
Fischgewicht (g)	Futtergröße (mm)	< 6 °C	6 °C	8 °C	10 °C	12 °C	14 °C	16 °C	18 °C	> 18 °C
35-100	3.0		1,13	1,36	1,65	1,99	2,41	2,91	2,36	
100-200	3.0/4.5		0,90	1,09	1,32	1,60	1,93	2,34	1,90	
200-300	4.5	Fütterung Je Appetit	0,82	0,99	1,19	1,44	1,75	2,11	1,71	Fütterung Je Appetit und O2 Gehalt
300-400	4.5		0,76	0,92	1,12	1,35	1,63	1,97	1,60	
400-500	6.0		0,73	0,88	1,06	1,28	1,55	1,88	1,52	
500-750	6.0		0,69	0,83	1,00	1,21	1,47	1,77	1,44	
750-1000	6.0		0,64	0,77	0,94	1,13	1,37	1,65	1,34	
1000-1500	6.0		0,59	0,72	0,87	1,05	1,27	1,53	1,24	
1500-2000	6.0		0,55	0,67	0,81	0,98	1,18	1,43	1,16	
2000-3000	6.0		0,52	0,62	0,75	0,91	1,10	1,33	1,08	

* Fütterungs empfehlung ist in % Biomasse/Trag.

* Die Fütterungsempfehlung ist nur eine Richtlinie und sollte als solche verwendet werden

ÖKOLOGISCHE DATEN:

Ableitung pro 1000 kg Produktion



Die Werte von Nährstoffen und Vitaminen beziehen sich auf die Zeit der Verfassung dieses Textes.

Aufgrund natürlicher Variationen in den Inhaltsstoffen können die Daten abweichen.

Wir behalten uns das Recht vor, unsere Mischungen zu ändern. Die genauen Werte finden Sie auf dem Etikett.

- Höchste Leistung
- Optimale Fütterungskontrolle
- Günstiges DP-DE Verhältnis
- Entwickelt für RAS und die Intensivzucht



ZUSAMMENSETZUNG:

Analysen (%)	3.0 mm	4.5 mm
Protein	43 - 45	42 - 44
Fett	24 - 27	26 - 29
Rohfaser	1 - 2	1 - 2
Asche	4 - 8	4 - 8
Gesamt P	0,93	0,89

Vitamine zugesetzt	3.0 mm	4.5 mm
Vitamin A (IE/kg)	9678	9678

Energie (MJ/kg)	3.0 mm	4.5 mm
Gesamt	22,5 - 24,5	23,0 - 25,0
Verdaulich	20,5 - 20,9	21,0 - 21,4
Net Energie	15,7	16,2

FÜTTERUNGSEMPFEHLUNG FÜR OPTIMALE FUTTERVERWERTUNG

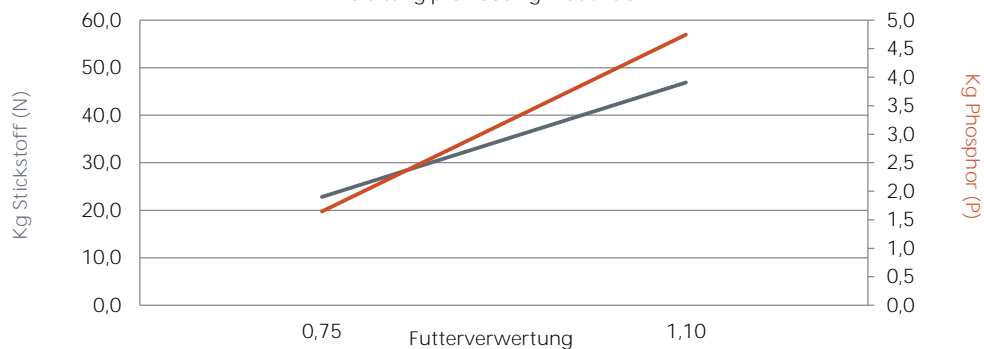
Fischgewicht (g)	Futtergröße (mm)	< 6 °C	6 °C	8 °C	10 °C	12 °C	14 °C	16 °C	18 °C	> 18 °C
35-100	3.0		0,72	0,87	1,05	1,27	1,54	1,86	1,51	
100-200	3.0/4.5	Fütterung Je Appetit	0,58	0,70	0,84	1,02	1,23	1,49	1,21	Fütterung Je Appetit und O2 Gehalt
200-300	4.5		0,52	0,63	0,76	0,92	1,11	1,35	1,09	
300-400	4.5		0,49	0,59	0,71	0,86	1,04	1,26	1,02	
400-500	4.5		0,46	0,56	0,68	0,82	0,99	1,20	0,97	
500-750	4.5		0,44	0,53	0,64	0,77	0,94	1,13	0,92	
750-1000	4.5		0,41	0,49	0,60	0,72	0,87	1,05	0,85	

FÜTTERUNGSEMPFEHLUNG FÜR OPTIMALES WACHSTUM

Fischgewicht (g)	Futtergröße (mm)	< 6 °C	6 °C	8 °C	10 °C	12 °C	14 °C	16 °C	18 °C	> 18 °C
35-100	3.0		1,04	1,26	1,52	1,84	2,23	2,70	2,18	
100-200	3.0/4.5	Fütterung Je Appetit	0,84	1,01	1,22	1,48	1,79	2,16	1,75	Fütterung Je Appetit und O2 Gehalt
200-300	4.5		0,76	0,91	1,10	1,34	1,62	1,95	1,58	
300-400	4.5		0,71	0,85	1,03	1,25	1,51	1,83	1,48	
400-500	4.5		0,67	0,81	0,98	1,19	1,44	1,74	1,41	
500-750	4.5		0,63	0,77	0,93	1,12	1,36	1,64	1,33	
750-1000	4.5		0,59	0,72	0,87	1,05	1,26	1,53	1,24	

ÖKOLOGISCHE DATEN:

Ableitung pro 1000 kg Produktion



Die Werte von Nährstoffen und Vitaminen beziehen sich auf die Zeit der Verfassung dieses Textes.

Aufgrund natürlicher Variationen in den Inhaltsstoffen können die Daten abweichen.

Wir behalten uns das Recht vor, unsere Mischungen zu ändern. Die genauen Werte finden Sie auf dem Etikett.

- Entwickelt für RAS und die Intensivzucht
- Höchste Leistung
- Bestens geeignet für Saiblinge und Hybriden
- Günstiges DP-DE Verhältnis
- Hoch Energie Phasenzuführung



ZUSAMMENSETZUNG:

Analysen (%)	3.0 mm	4.5 mm
Protein	40 - 43	40 - 43
Fett	23 - 26	24 - 27
Rohfaser	1 - 2	1 - 2
Asche	3 - 7	3 - 7
Gesamt P	0,84	0,81

Vitamine zugesetzt

Vitamin A (IE/kg)	9560	9560
-------------------	------	------

Energie (MJ/kg)

Gesamt	22.4 - 24.4	22.6 - 24.6
Verdaulich	20.4 - 20.8	20.5 - 20.9
Net Energie	15,5	15,7

FÜTTERUNGSEMPFEHLUNG FÜR OPTIMALE FUTTERVERWERTUNG

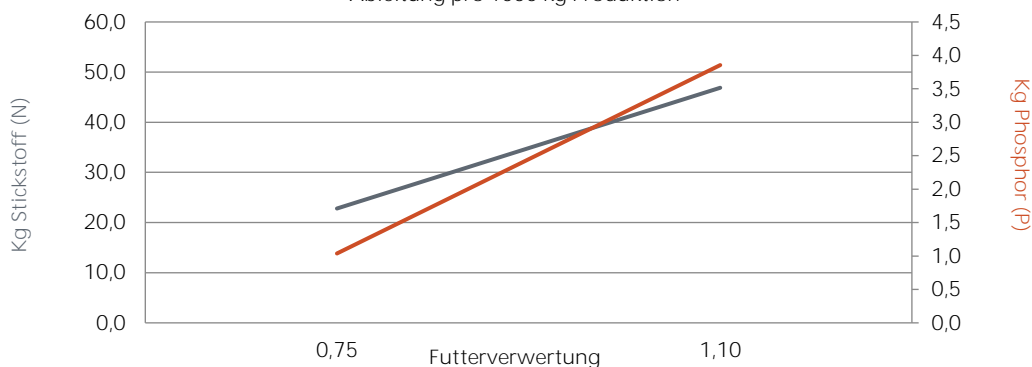
Fischgewicht (g)	Futtergröße (mm)	< 6 °C	6 °C	8 °C	10 °C	12 °C	14 °C	16 °C	18 °C	> 18 °C
35-100	3.0		0,72	0,87	1,05	1,27	1,54	1,86	1,51	
100-200	3.0/4.5	Fütterung Je Appetit	0,58	0,70	0,84	1,02	1,23	1,49	1,21	Fütterung Je Appetit und O2 Gehalt
200-300	4.5		0,52	0,63	0,76	0,92	1,11	1,35	1,09	
300-400	4.5		0,49	0,59	0,71	0,86	1,04	1,26	1,02	
400-500	4.5		0,46	0,56	0,68	0,82	0,99	1,20	0,97	
500-750	4.5		0,44	0,53	0,64	0,77	0,94	1,13	0,92	
750-1000	4.5		0,41	0,49	0,60	0,72	0,87	1,05	0,85	

FÜTTERUNGSEMPFEHLUNG FÜR OPTIMALES WACHSTUM

Fischgewicht (g)	Futtergröße (mm)	< 6 °C	6 °C	8 °C	10 °C	12 °C	14 °C	16 °C	18 °C	> 18 °C
35-100	3.0		1,04	1,26	1,52	1,84	2,23	2,70	2,18	
100-200	3.0/4.5		0,84	1,01	1,22	1,48	1,79	2,16	1,75	
200-300	4.5	Fütterung Je Appetit	0,76	0,91	1,10	1,34	1,62	1,95	1,58	Fütterung Je Appetit und O2 Gehalt
300-400	4.5		0,71	0,85	1,03	1,25	1,51	1,83	1,48	
400-500	4.5		0,67	0,81	0,98	1,19	1,44	1,74	1,41	
500-750	4.5		0,63	0,77	0,93	1,12	1,36	1,64	1,33	
750-1000	4.5		0,59	0,72	0,87	1,05	1,26	1,53	1,24	

ÖKOLOGISCHE DATEN:

Ableitung pro 1000 kg Produktion



Die Werte von Nährstoffen und Vitaminen beziehen sich auf die Zeit der Verfassung dieses Textes.

Aufgrund natürlicher Variationen in den Inhaltsstoffen können die Daten abweichen.

Wir behalten uns das Recht vor, unsere Mischungen zu ändern. Die genauen Werte finden Sie auf dem Etikett.

- Gut für Fischbesatzvorhaben
- Starke gut geformte Fische
- Speziell entworfen für Bachforellen



ZUSAMMENSETZUNG:

Analysen (%)		Größe:
Protein	49	4.5 mm
Fett	16	
Rohfaser	0,8	
Asche	11,1	
Gesamt P	1,82	
Astaxanthine (mg/kg)	15	

Vitamine zugesetzt

Vitamin A (IE/kg)	15000
-------------------	-------

Energie (MJ/kg)

Gesamt	20,6
Verdaulich	18,0

FÜTTERUNGSEMPFEHLUNG FÜR OPTIMALE FUTTERVERWERTUNG

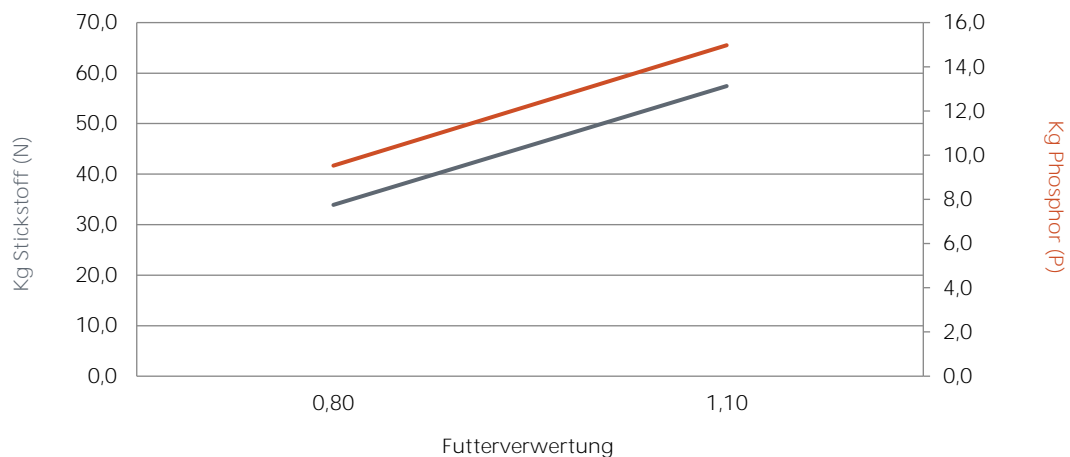
Fischgewicht (g)	Futtergröße (mm)	< 6 °C	6 °C	8 °C	10 °C	12 °C	14 °C	16 °C	18 °C	> 18 °C
70-200	4.5		0,85	1,00	1,15	1,30	1,35	1,30	1,10	
200-400	4.5	Fütterung Je Appetit	0,75	0,90	1,05	1,20	1,25	1,20	1,00	Fütterung Je Appetit und O2 Gehalt

* Futterungs empfehlung ist in % Biomasse/Trag.

* Die Fütterungsempfehlung ist nur eine Richtlinie und sollte als solche verwendet werden

ÖKOLOGISCHE DATEN:

Ableitung pro 1000 kg Produktion



Die Werte von Nährstoffen und Vitaminen beziehen sich auf die Zeit der Verfassung dieses Textes.

Aufgrund natürlicher Variationen in den Inhaltsstoffen können die Daten abweichen.

Wir behalten uns das Recht vor, unsere Mischungen zu ändern. Die genauen Werte finden Sie auf dem Etikett.

- Medium Energie Mastfutter
- Gute Leistung
- Hohe Fleischqualität
- Entwickelt für semi-intensive Zucht



ZUSAMMENSETZUNG:

Analysen (%)		Größe:
Protein	41 - 44	4.5 mm
Fett	20 - 23	6.0 mm
Rohfaser	1 - 2	8.0 mm
Asche	4 - 8	
Gesamt P	0,87	
Astaxanthine (mg/kg)	80	

Vitamine zugesetzt

Vitamin A (IE/kg)	9067
-------------------	------

Energie (MJ/kg)

Gesamt	21.4 - 23.4
Verdaulich	19.2 - 19.5
Net Energie	14,2

FÜTTERUNGSEMPFEHLUNG FÜR OPTIMALE FUTTERVERWERTUNG

Fischgewicht (g)	Futtergröße (mm)	< 6 °C	6 °C	8 °C	10 °C	12 °C	14 °C	16 °C	18 °C	> 18 °C
100-200	4.5		0,61	0,74	0,89	1,08	1,30	1,57	1,27	
200-300	4.5		0,55	0,66	0,80	0,97	1,17	1,42	1,15	
300-400	4.5		0,51	0,62	0,75	0,91	1,10	1,33	1,08	
400-500	6.0	Fütterung	0,49	0,59	0,71	0,86	1,04	1,26	1,02	Fütterung Je Appetit
500-750	6.0	Je Appetit	0,46	0,56	0,67	0,81	0,99	1,19	0,97	und O2 Gehalt
750-1000	6.0		0,43	0,52	0,63	0,76	0,92	1,11	0,90	
1000-1500	8.0		0,40	0,48	0,58	0,70	0,85	1,03	0,83	
1500-2000	8.0		0,37	0,45	0,54	0,66	0,80	0,96	0,78	
2000-3000	8.0		0,35	0,42	0,51	0,61	0,74	0,90	0,73	

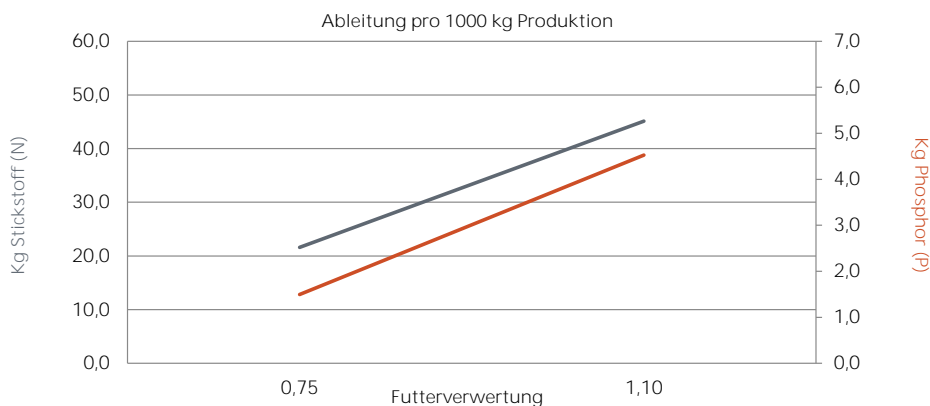
FÜTTERUNGSEMPFEHLUNG FÜR OPTIMALES WACHSTUM

Fischgewicht (g)	Futtergröße (mm)	< 6 °C	6 °C	8 °C	10 °C	12 °C	14 °C	16 °C	18 °C	> 18 °C
100-200	4.5		0,88	1,07	1,29	1,56	1,89	2,28	1,85	
200-300	4.5		0,80	0,96	1,16	1,41	1,70	2,06	1,67	
300-400	4.5	Fütterung	0,74	0,90	1,09	1,32	1,59	1,92	1,56	Fütterung Je Appetit
400-500	6.0	Je Appetit	0,71	0,86	1,04	1,25	1,51	1,83	1,48	und O2 Gehalt
500-750	6.0		0,67	0,81	0,98	1,18	1,43	1,73	1,40	
750-1000	6.0		0,62	0,75	0,91	1,10	1,33	1,61	1,31	
1000-1500	8.0		0,58	0,70	0,84	1,02	1,23	1,49	1,21	
1500-2000	8.0		0,54	0,65	0,79	0,95	1,15	1,39	1,13	
2000-3000	8.0		0,50	0,61	0,73	0,89	1,07	1,30	1,05	

* Fütterungs empfehlung ist in % Biomasse/Trag.

* Die Fütterungsempfehlung ist nur eine Richtlinie und sollte als solche verwendet werden

ÖKOLOGISCHE DATEN:

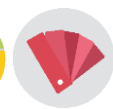


Die Werte von Nährstoffen und Vitaminen beziehen sich auf die Zeit der Verfassung dieses Textes.

Aufgrund natürlicher Variationen in den Inhaltsstoffen können die Daten abweichen.

Wir behalten uns das Recht vor, unsere Mischungen zu ändern. Die genauen Werte finden Sie auf dem Etikett.

- Höchste Fleischqualität und optimales Schlachtgewicht
- Reich an tierischem Protein und ohne Soja
- Gut für den Wiederbesatz



ZUSAMMENSETZUNG:

Analysen (%)	4.5-6.0 mm	8.0 mm
Protein	45-47	43-45
Fett	21-23	23-25
Rohfaser	0.5-1.0	0.5-1.0
Asche	6-10	6-10
Gesamt P	1,18	1,10
Astaxanthine (mg/kg)	80	80

Vitamine zugesetzt

Vitamin A (IE/kg)	15000	15316
-------------------	-------	-------

Energie (MJ/kg)

Gesamt	21.3 - 23.3	21.6 - 23.6
Verdaulich	19.9 - 20.3	20.3 - 20.6
Net Energie	15,0	15,4

FÜTTERUNGSEMPFEHLUNG FÜR OPTIMALE FUTTERVERWERTUNG

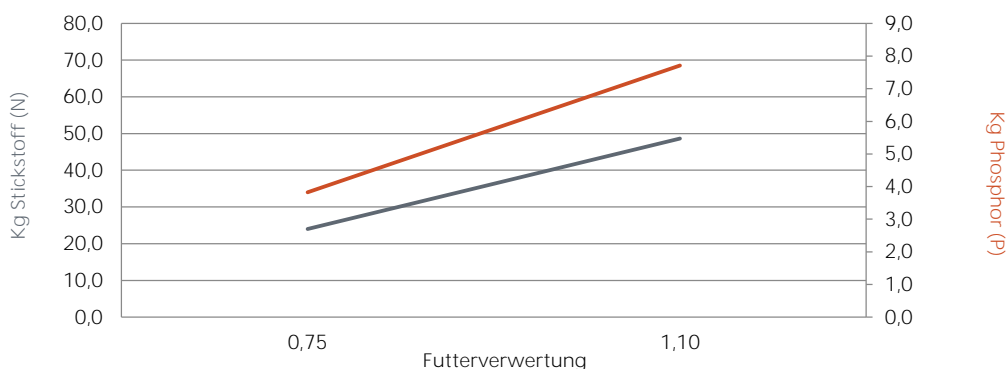
Fischgewicht (g)	Futtergröße (mm)	< 6 °C	6 °C	8 °C	10 °C	12 °C	14 °C	16 °C	18 °C	> 18 °C
70-200	4.5	Fütterung Je Appetit	0,60	0,85	1,00	1,10	1,10	1,05	0,90	Fütterung Je Appetit und O2 Gehalt
200-400	4.5		0,50	0,70	0,80	0,90	0,90	0,85	0,70	
400-700	6.0		0,40	0,65	0,75	0,85	0,85	0,80	0,65	
700-1000	6.0		0,40	0,60	0,70	0,80	0,80	0,75	0,60	
1000-1500	8,0		0,35	0,55	0,65	0,75	0,75	0,70	0,55	
1500-2000	8,0		0,30	0,45	0,55	0,70	0,70	0,65	0,50	
≥ 2000	8.0	0,25	0,4	0,5	0,6	0,6	0,55	0,45		

* Futterungs empfehlung ist in % Biomasse/Trag.

* Die Fütterungsempfehlung ist nur eine Richtlinie und sollte als solche verwendet werden

ÖKOLOGISCHE DATEN:

Ableitung pro 1000 kg Produktion



Die Werte von Nährstoffen und Vitaminen beziehen sich auf die Zeit der Verfassung dieses Textes.

Aufgrund natürlicher Variationen in den Inhaltsstoffen können die Daten abweichen.

Wir behalten uns das Recht vor, unsere Mischungen zu ändern. Die genauen Werte finden Sie auf dem Etikett.

- Entwickelt für RAS und die Intensivzucht
- Höchste Leistung
- Hoch Energie Phasenzuführung
- Günstiges DP-DE Verhältnis



ZUSAMMENSETZUNG:

Analysen (%)	3.0 mm	4.5 mm	6.0 mm
Protein	41 - 44	41 - 43	40 - 43
Fett	29 - 32	30 - 33	31 - 34
Rohfaser	1 - 2	1 - 2	1 - 2
Asche	4 - 8	4 - 8	4 - 8
Gesamt P	0,94	0,94	0,94
Astaxanthine (mg/kg)	80	80	80

Vitamine zugesetzt

Vitamin A (IE/kg)	10000	10000	10000

Energie (MJ/kg)

	23.5 - 25.5	23.7 - 25.7	24.1 - 26.1
Gesamt			
Verdaulich	21.8 - 22.2	22.0 - 22.3	22.2 - 22.6
Net Energie	16,8	17,1	17,4

FÜTTERUNGSEMPFEHLUNG FÜR OPTIMALE FUTTERVERWERTUNG

Fischgewicht (g)	Futtergröße (mm)	< 6 °C	6 °C	8 °C	10 °C	12 °C	14 °C	16 °C	18 °C	> 18 °C
35-100	3.0		0,70	0,85	1,03	1,25	1,51	1,82	1,48	
100-200	3.0/4.5		0,57	0,68	0,83	1,00	1,21	1,46	1,18	
200-300	4.5	Fütterung	0,51	0,62	0,75	0,90	1,09	1,32	1,07	Fütterung Je Appetit und O2 Gehalt
300-400	4.5	Je Appetit	0,48	0,58	0,70	0,84	1,02	1,23	1,00	
400-500	6.0		0,45	0,55	0,66	0,80	0,97	1,17	0,95	
500-750	6.0		0,43	0,52	0,63	0,76	0,92	1,11	0,90	
750-1000	6.0		0,40	0,48	0,58	0,71	0,85	1,03	0,84	
1000-1500	6.0		0,40	0,48	0,58	0,71	0,85	1,03	0,84	
1500-2000	6.0		0,37	0,45	0,54	0,65	0,79	0,96	0,78	
2000-3000	6.0		0,35	0,42	0,51	0,61	0,74	0,89	0,72	

FÜTTERUNGSEMPFEHLUNG FÜR OPTIMALES WACHSTUM

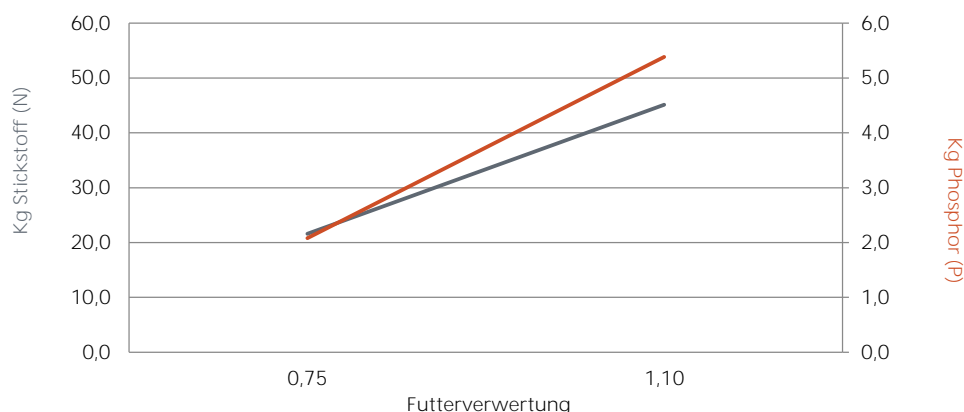
Fischgewicht (g)	Futtergröße (mm)	< 6 °C	6 °C	8 °C	10 °C	12 °C	14 °C	16 °C	18 °C	> 18 °C
35-100	3.0		1,02	1,23	1,49	1,81	2,18	2,64	2,14	
100-200	3.0/4.5		0,82	0,99	1,20	1,45	1,75	2,12	1,72	
200-300	4.5		0,74	0,89	1,08	1,31	1,58	1,91	1,55	
300-400	4.5	Fütterung	0,69	0,84	1,01	1,22	1,48	1,79	1,45	Fütterung Je Appetit und O2 Gehalt
400-500	6.0	Je Appetit	0,66	0,80	0,96	1,16	1,41	1,70	1,38	
500-750	6.0		0,62	0,75	0,91	1,10	1,33	1,61	1,30	
750-1000	6.0		0,58	0,70	0,85	1,02	1,24	1,50	1,21	
1000-1500	6.0		0,58	0,70	0,85	1,02	1,24	1,50	1,21	
1500-2000	6.0		0,54	0,65	0,78	0,95	1,15	1,39	1,12	
2000-3000	6.0		0,50	0,61	0,73	0,89	1,07	1,30	1,05	

* Fütterungs empfehlung ist in % Biomasse/Trag.

* Die Fütterungsempfehlung ist nur eine Richtlinie und sollte als solche verwendet werden

ÖKOLOGISCHE DATEN:

Ableitung pro 1000 kg Produktion



Die Werte von Nährstoffen und Vitaminen beziehen sich auf die Zeit der Verfassung dieses Textes.

Aufgrund natürlicher Variationen in den Inhaltsstoffen können die Daten abweichen.

Wir behalten uns das Recht vor, unsere Mischungen zu ändern. Die genauen Werte finden Sie auf dem Etikett.

- Speziell entworfen für schwierige Bedingungen
- Wirkt den Umweltbelastungen entgegen
- Auch geeignet für Saiblinge und Bachforellen



ZUSAMMENSETZUNG:

Analysen (%)

		Größe:
Protein	46	3.0 mm
Fett	18	4.5 mm
Rohfaser	0,9	
Asche	6,5	
Gesamt P	1,00	

Vitamine zugesetzt

Vitamin A (IE/kg)	15000
-------------------	-------

Energie (MJ/kg)

Gesamt	21,7
Verdaulich	19,1

FÜTTERUNGSEMPFEHLUNG FÜR OPTIMALE FUTTERVERWERTUNG

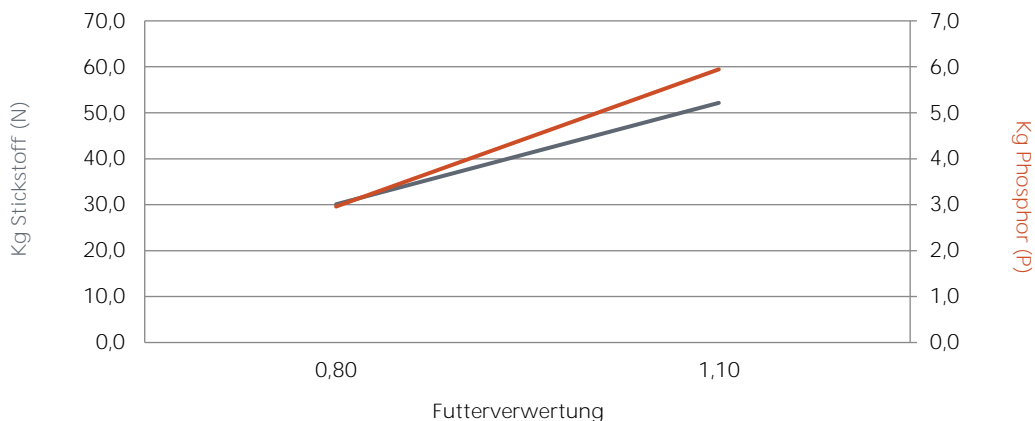
Fischgewicht (g)	Futtergröße (mm)	< 6 °C	6 °C	8 °C	10 °C	12 °C	14 °C	16 °C	18 °C	> 18 °C
20-30	3.0		0,75	1,15	1,5	1,6	1,6	1,5	1,25	
30-70	3.0		0,7	1,05	1,35	1,45	1,45	1,35	1,1	
70-200	4.5	Fütterung Je Appetit	0,7	0,85	1,05	1,2	1,35	1,3	1,2	Fütterung Je Appetit und O2 Gehalt
200-400	4.5		0,55	0,7	0,85	1	1,1	1,1	1	

* Futterungs empfehlung ist in % Biomasse/Trag.

* Die Fütterungsempfehlung ist nur eine Richtlinie und sollte als solche verwendet werden

ÖKOLOGISCHE DATEN:

Ableitung pro 1000 kg Produktion



Die Werte von Nährstoffen und Vitaminen beziehen sich auf die Zeit der Verfassung dieses Textes.

Aufgrund natürlicher Variationen in den Inhaltsstoffen können die Daten abweichen.

Wir behalten uns das Recht vor, unsere Mischungen zu ändern. Die genauen Werte finden Sie auf dem Etikett.

- Elterntierfutter
- Optimale Ei-Entwicklung
- Hohe Qualität und Jungfischüberlebensrate



ZUSAMMENSETZUNG:

Analysen (%)		Größe:
Protein	48	6.0 mm
Fett	15	9.0 mm
Rohfaser	1,2	
Asche	8,3	
Gesamt P	1,34	
Astaxanthine (mg/kg)	40	

Vitamine zugesetzt	
Vitamin A (IE/kg)	25001

Energie (MJ/kg)	
Gesamt	20,6
Verdaulich	17,8

FÜTTERUNGSEMPFEHLUNG FÜR OPTIMALES WACHSTUM

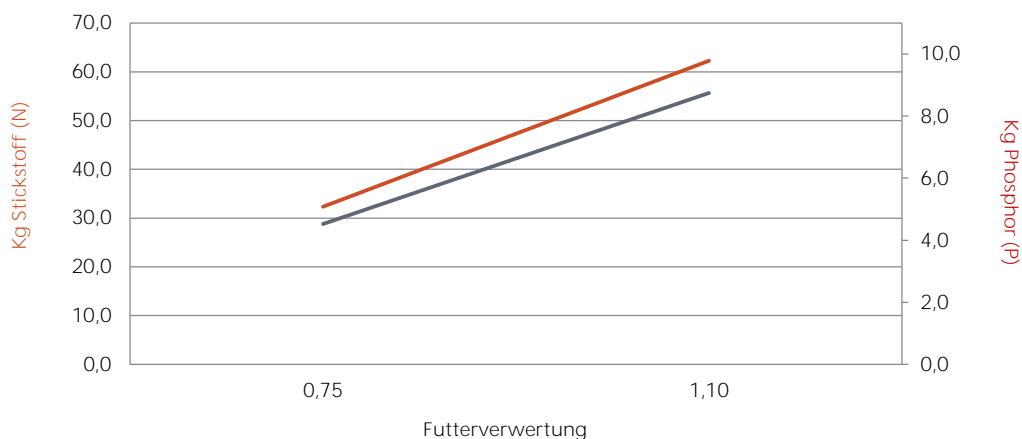
Fischgewicht (g)	Futtergröße (mm)	< 6 °C	6 °C	8 °C	10 °C	12 °C	14 °C	16 °C	18 °C	> 18 °C
400-500	6,0		0,41	0,49	0,60	0,72	0,87	1,06	0,86	
500-750	6,0		0,39	0,47	0,56	0,68	0,82	1,00	0,81	
750-1000	6,0	Fütterung Je Appetit	0,36	0,43	0,53	0,64	0,77	0,93	0,75	Fütterung Je Appetit und O2 Gehalt
1000-1500	9,0		0,33	0,40	0,49	0,59	0,71	0,86	0,70	
1500-2500	9,0		0,30	0,37	0,44	0,54	0,65	0,78	0,63	
2500-4000	9,0		0,28	0,34	0,41	0,49	0,60	0,72	0,59	

* Futterungs empfehlung ist in % Biomasse/Trag.

* Die Fütterungsempfehlung ist nur eine Richtlinie und sollte als solche verwendet werden

ÖKOLOGISCHE DATEN:

Ableitung pro 1000 kg Produktion



Die Werte von Nährstoffen und Vitaminen beziehen sich auf die Zeit der Verfassung dieses Textes.

Aufgrund natürlicher Variationen in den Inhaltsstoffen können die Daten abweichen.

Wir behalten uns das Recht vor, unsere Mischungen zu ändern. Die genauen Werte finden Sie auf dem Etikett.